

Les chiffres-clés de la Justice 2019



**9,06 milliards
d'euros**

budget 2019



**86 629 ETP
travaillés**


effectifs 2019



6 495 800 m²

implantations
immobilières 2019

Juridictions de l'ordre judiciaire



1	Cour de cassation
36	Cours d'appel
1	Tribunal supérieur d'appel
164	Tribunaux de grande instance (dont 16 à compétence commerciale) et tribunaux de police
4	Tribunaux de première instance
155	Tribunaux pour enfants
285	Tribunaux d'instance
210	Conseils de prud'hommes
6	Tribunaux du travail
136	Tribunaux de commerce et tribunaux de première instance à compétence commerciale

Juridictions de l'ordre administratif

1	Conseil d'État
8	Cours administratives d'appel
42	Tribunaux administratifs

Activité des juridictions 2018

Justice civile



2 279 484 décisions

en matière civile et commerciale
dont 211 861 référés

Justice administrative



252 055 affaires

régées par les juridictions
administratives

Justice pénale



798 886 décisions

en matière pénale



12 313 228 amendes

forfaitaires majorées



4 186 004 affaires

traitées par les parquets

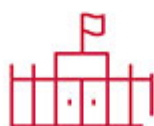


**1 312 690 affaires
poursuivables**

dont 1 151 195
affaires poursuivies
ou ayant donné
lieu à procédure
alternative
ou composition
pénale



**87,7 %
taux de réponse
pénale**



**934 066
condamnations
prononcées**

2 281 pour des crimes
607 556 pour des délits
5 762 pour des contraventions
de 5^e classe
318 467 pour des contraventions
des quatre premières classes

Activité des juridictions 2018

Justice civile



2 279 484 décisions

en matière civile et commerciale
dont 211 861 référés

Justice administrative



252 055 affaires

régées par les juridictions
administratives

Justice pénale



798 886 décisions

en matière pénale



12 313 228 amendes

forfaitaires majorées



4 186 004 affaires

traitées par les parquets

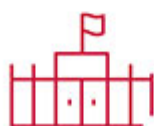


**1 312 690 affaires
poursuivables**

dont 1 151 195
affaires poursuivies
ou ayant donné
lieu à procédure
alternative
ou composition
pénale



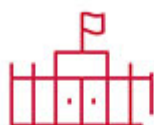
**87,7 %
taux de réponse
pénale**



**934 066
condamnations
prononcées**

2 281 pour des crimes
607 556 pour des délits
5 762 pour des contraventions
de 5^e classe
318 467 pour des contraventions
des quatre premières classes

Administration pénitentiaire



187
établissements
pénitentiaires



60 907
places au
1^{er} janvier 2019



81 250
écroués au
1^{er} janvier 2019



98 811
entrants en prison
en 2018



96 133
sortants de prison
en 2018



160 623
personnes prises
en charge par le milieu
ouvert au 31 déc. 2018

Aide juridictionnelle en 2018



990 436
admissions à l'aide
juridictionnelle

592 409 admissions sur contentieux
civils et administratifs

396 822 admissions sur contentieux pénaux